

Die Leuchte gehört mit der prägnanten Form des gleichwinkligen Kegelreflektors zu den unverwechselbaren Klassikern der Kollektion 50.

Auch im Aufbau besticht sie durch Kompromisslosigkeit: Sichtbar ist nur der gedrückte Schirm – die Porzellanfassung und das Leuchtmittel treten zurück. Dabei verstärken die durch den Fertigungsprozess bedingten sichtbaren Spuren im Metall den eigenständigen Charakter der Leuchte.









Trigon

Kollektion 50

<p>Abgebildete Leuchte: Reflektor-Ø 350 mm, aus veredeltem Stahlblech, Verkehrsweiß pulverbeschichtet, weißes PVC-Kabel (K/PW) 1,5 m lang, mit Metall-Baldachin in Kegelform Ø 100 mm</p> <p>Mit hochwertiger Porzellanfassung E27, für Glühlampen bis max. 100 Watt</p>	<p>Reflektor-Ø / Leuchtenhöhe 200 mm / 150 mm 250 mm / 190 mm 300 mm / 235 mm 350 mm / 280 mm 400 mm / 320 mm</p> <p>Kabelaufhängung 1500 mm</p> <p>Extras • Sonderlängen der Kabelaufhängung auf Wunsch</p> <p>Sonderausführungen auf Anfrage</p>	<p>Lieferung komplett mit Baldachin in Kegelform</p> 	  <p>E27 E27</p> <p>CE 230 V 50 Hz</p>  <p>IP 20</p>
---	---	---	---






Materialien - Oberflächen

Stahlblech beschichtet / lackiert - Innen immer Verkehrsweiß RAL 9016

-  Standard: Verkehrsweiß, RAL 9016
-  Pastellblau, RAL 5024
-  Lichtgrün, RAL 6027
-  Hellrosa, RAL 3015
-  Helleffenbein, RAL 1015
-  Weißgrün, RAL 6019

Sonderlackierung in weiteren RAL-Farbtönen möglich

Kabelvarianten

-  PVC-Kabel schwarz K/PS
-  PVC-Kabel weiß K/PW
-  Textil-Kabel schwarz K/TS
-  Textil-Kabel weiß K/TW
-  Textil-Kabel schwarz-weiß K/TSW